

Les anniversaires

NIVEAU
2

TEXTE Magdalena
ILLUSTRATIONS Emmanuel Ristord
ISBN 9782081485532



MON PRÉNOM

1. Recopie le titre de l'histoire.



Observe la couverture. Quel est l'âge de chaque enfant ?



.....

2. Qui dit quoi ? Relie chaque phrase au bon personnage.

Chut ! ●

● Basil

Pourquoi vous ne m'attendez pas ? ●

● Noé

On se dépêche, on doit préparer
une surprise pour demain ! ●

● Léa et Ana

3. Quels sont les parfums des gâteaux que les enfants aimeraient ? (Coche les bonnes cases.)

À la vanille

Au citron

À la pomme

Au chocolat

À l'orange

À la poire

4. Complète ce que dit maman.



On va faire

.....

.....

Ainsi, il n'y aura pas de jaloux.

5. Relie chaque nom au bon gâteau sur le dessin. Tire des flèches.


Gâteau au chocolat ●

Gâteau au citron ●



● Gâteau à la pomme

6. Recopie les questions que posent les copains dans la cour.



.....

.....

.....

7. Explique pourquoi les trois enfants ont leur anniversaire le même jour. (Coche la bonne case.)

Ce sont des jumeaux


Ce sont des triplés

8. Que demande Tom ? (Complète la bulle.)




9. Pourquoi les trois enfants ne mangent-ils pas de gâteau à la cantine ?
Recopie la réponse de Léa et celle de Noé.

Léa :



.....

Noé :




.....

10. Que dit Maîtresse Julie ? Sers-toi du texte pour compléter la bulle.




11. Dessine le partage des gâteaux pour qu'il y ait assez de parts pour tout le monde.



12. Écris dans la bulle ce que peut penser cet observateur.



13. Recopie ce que chante toute la classe.



.....


.....

.....

14. Combien de parts reste-t-il quand tous les élèves en ont reçu une ? Explique pourquoi.

Nombre de parts : 

Ton explication.




.....

15. À qui Mia propose de donner les parts restantes ?




16. Que propose Selma à la fin de l'histoire ?



.....

17. Et toi, quel gâteau aurais-tu choisi ?



.....

18. Ton avis :

J'ai aimé cette histoire

Je n'ai pas aimé cette histoire

Découvre le blog **Je suis en CP** à l'adresse suivante : www.jesuisencp.fr